

# SAILUN ATREZZO ZSR SUV

Ultra High Performance Tire  
Pneu Ultra Haute Performance


The Atrezzo ZSR SUV is specifically engineered to exceed the demands of high-performance crossover and sport utility vehicles. Premium quality construction with a widened tread surface design helps evenly distribute precise control and enhanced traction. A special compound formula improves overall rolling resistance to help increase fuel efficiency, while the proven asymmetrical tread pattern touts impressive wet and dry performance capability.


Atrezzo ZSR est spécialement conçu pour dépasser les exigences des véhicules multiségments et des véhicules utilitaires sport hautes performances. Sa construction de qualité supérieure et sa conception à bande de roulement élargie fournissent une distribution uniforme, offrant un contrôle précis et une traction améliorée. Un composé spécialement formulé améliore la résistance globale au roulement, afin d'augmenter le rendement énergétique, tandis que la bande de roulement asymétrique éprouvée produit des performances impressionnantes, aussi bien sur route mouillée que sèche.


#### MILEAGE RATING:


|            |           |
|------------|-----------|
| V = 360    | 60,000 km |
| W, Y = 340 | 50,000 km |

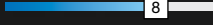
#### PERFORMANCE RATINGS:

Wet Performance:  9  
Performance sur chaussées mouillées

Dry Performance:  9  
Performance sur chaussées sèches

Ride Comfort:  8  
Confort de roulement

Quietness:  9  
Conduite silencieuse

Tread Life:  8  
Durée de vie de la bande de roulement

| Size      | Product Code | Ply    | L.I. / S.R. | T.D. 32/in. | O.D. in. | S.W. in. | R.W. in. | L.C.C. lbs@psi | UTQG    |
|-----------|--------------|--------|-------------|-------------|----------|----------|----------|----------------|---------|
| 235/60R18 | S5542405     | XL     | 107V        | 10.0        | 29.1     | 9.4      | 7.0      | 2149@50        | 340/A/A |
| 235/45R19 | S5542399     | XL     | 99Y         | 10.0        | 27.4     | 9.3      | 8.0      | 1709@50        | 340/A/A |
| 255/50R19 | S5542480     | XL     | 107Y        | 10.0        | 29.1     | 10.4     | 8.0      | 2149@50        | 340/A/A |
| 255/50R20 | S5542402     | XL     | 109W        | 10.0        | 30.1     | 10.4     | 8.0      | 2271@50        | 340/A/A |
| 255/50R20 | S5542403     | XL     | 109Y        | 10.0        | 30.1     | 10.4     | 8.0      | 2271@50        | 340/A/A |
| 255/55R20 | S5542481     | XL     | 110Y        | 10.0        | 31.0     | 10.4     | 8.0      | 2337@50        | 340/A/A |
| 275/40R20 | S5542396     | XL     | 106Y        | 10.0        | 28.7     | 10.9     | 9.5      | 2094@50        | 340/A/A |
| 275/45R21 | S5542400     | XL     | 110Y        | 10.0        | 30.7     | 10.7     | 9.0      | 2337@50        | 340/A/A |
| 295/35R21 | S5542482     | XL     | 107Y        | 10.0        | 29.1     | 11.9     | 10.5     | 2149@50        | 340/A/A |
| 275/40R22 | S5542397     | XL     | 108Y        | 10.0        | 30.7     | 10.9     | 9.5      | 2205@50        | 340/A/A |
| 295/40R22 | S5542398     | XL     | 112Y        | 10.0        | 31.3     | 11.9     | 10.5     | 2469@50        | 340/A/A |
| 315/35R20 | S5544020     | 101YXL | 101Y        | 10.0        | 28.7     | 12.6     | 11.0     | 2337@50        | 340/A/A |



Asymmetrical tread design for uncompromising handling and performance.

Design asymétrique de sa bande de roulement pour une maniabilité et des performances sans compromis.



Variable pitch tread design provides a smooth, quiet ride.

Les larges blocs à l'épaulement, munis de lamelles à angle prononcé, favorisent la performance à grande vitesse dans les courbes.



Advance tread compound delivers superior cornering and exceptional handling.

Le dessin de la bande de roulement est caractérisé par une nervure rigide centrale, pour une stabilité et une sensation de la route supérieure.