

A performance all-season tire, the SH402 provides exceptional tread life without compromising on comfort and ride quality. • All season compound designed for excellent handling in all weather conditions. • High abrasion formulation enhances wear resistance for increased tread life. • Triplex Tread Compound delivers high traction and long tread wear.

Le SH402 est un pneu de performance toutes saisons qui fournit une durée de vie exceptionnelle sans compromettre le confort ni la qualité de la tenue de route.

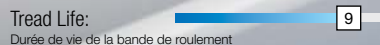
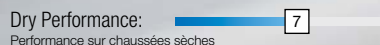
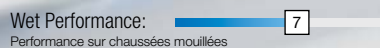
- Le composé toutes saisons est conçu pour fournir une excellente maniabilité dans toutes les conditions climatiques.
- La formulation contre les abrasions fréquentes améliore les caractéristiques de résistance à l'usure, ce qui procure une durée de vie prolongée.

- Le composé de bande triple fournit une grande traction et une longue durée de vie de la bande de roulement.

MILEAGE RATING:

T = 460	100,000 km
H = 420	80,000 km
V = 400	60,000 km

PERFORMANCE RATINGS:



Size	Product Code	L.I. / S.R.	T.D. 32/in.	O.D. in.	S.W. in.	R.W. in.	UTQG
175/70R13	S2000089	82T	10	22.7	7.0	10.00	460AB
185/70R13	S2000088	86T	10	23.2	7.4	5.50	460AB
175/65R14	S2000078	82H	10	23.0	7.0	10.00	420AA
175/70R14	S2000082	84T	10	23.7	7.0	5.00	460AB
185/60R14	S2000075	82H	10	22.8	7.4	5.50	420AA
185/65R14	S2000079	86H	10	23.5	7.4	5.50	420AA
185/70R14	S2000087	88T	10	24.3	7.4	5.50	460AB
195/60R14	S2000076	86H	10	23.2	7.9	6.00	420AA
195/65R14	S2000080	89H	10	24.0	7.9	5.00	420AA
195/70R14	S2000086	91T	10	24.8	7.9	6.00	460AB
205/70R14	S2000083	95T	10	25.4	8.2	6.00	460AB
175/55R15	S2000677	77T	10	22.6	7.1	5.50	460AB
175/65R15	S2000691	84H	10	23.9	6.9	5.00	420AA
185/55R15	S2000680	82H	10	23.0	7.3	6.00	420AA
185/60R15	S2000682	84H	10	23.7	7.4	5.50	420AA
185/65R15	S2000074	88H	10	24.5	7.4	5.50	420AA
195/50R15	S2000672	82H	10	22.8	7.8	6.00	420AA
195/55R15	S2000085	85V	10	23.4	7.9	6.00	400AA
195/60R15	S2000068	88H	10	24.2	7.9	6.00	420AA
195/65R15	S2000069	91H	10	25.0	7.9	6.00	420AA
205/50R15	S2000676	86V	10	23.1	8.4	6.50	400AA
205/60R15	S2000070	91H	10	24.7	8.2	6.00	420AA
205/65R15	S2000077	94H	10	25.5	8.2	6.00	420AA
215/60R15	S2000073	94H	10	25.2	8.7	6.50	420AA
225/60R15	S2001658	96H	10	25.6	8.9	6.50	420AA
195/50R16	S2000675	84V	10	23.7	7.9	6.50	400AA
195/55R16	S2000670	87H	10	24.4	7.9	6.00	420AA
205/50R16	S2000090	87V	10	24.1	8.4	6.50	400AA
205/55R16	S2000065	91V	10	24.9	8.4	6.50	400AA
205/55R16	S2000359	91H	10	24.9	8.4	6.50	420AA
205/60R16	S2000067	92V	10	25.7	8.2	6.00	400AA
205/65R16	S5540905	95H	10	26.3	8.7	6.00	420AA
215/55R16	S2000084	97H XL	10	25.3	8.9	7.00	420AA
215/60R16	S2000066	95V	10	26.1	8.7	6.50	400AA
215/65R16	S2001013	98T	10	27.0	8.7	6.50	460AB
225/50R16	S2000091	92H	10	24.9	9.2	7.00	420AA
225/55R16	S2000071	99H XL	10	25.8	9.2	7.00	420AA
225/60R16	S2000072	98H	10	26.6	9.0	6.50	420AA
225/60R16	S2000363	102H XL	10	26.6	9.0	6.50	420AA
225/65R16	S5540906	100T	10	27.3	9.0	6.50	460AB
235/65R16	S5540907	103T	10	27.9	9.5	7.00	460AB
245/50R16	S2000092	97H	10	25.7	10.0	7.50	420AA
215/55R17	S5540899	94V	10	26.1	8.9	7.00	420AA
215/60R17	S5540901	96T	10	27.0	9.0	6.50	460AB
215/65R17	S5540903	99T	10	27.9	8.7	6.50	460AB
225/50R17	S5540898	94V	10	25.7	9.2	7.00	420AA
225/55R17	S5540900	97H	10	26.6	9.2	7.00	420AA
225/60R17	S5540902	99T	10	27.5	9.0	6.50	460AB
225/65R17	S5540904	102T	10	28.4	9.0	6.50	460AB



High angle tread blocks:
Designed to extend the contact patch and promote aggressive biting edges for maximum grip.

Éléments de blocs à angle prononcé:
Conçus pour augmenter l'empreinte au sol et favoriser les arêtes mordantes agressives qui fournissent une adhérence maximale.



Wavy center rib:
Reduces road noise at higher speeds and enhances directional stability.

Nervure centrale ondulée:
Réduit le bruit de la route à haute vitesse et améliore la stabilité directionnelle.



Full depth multi-angle sipes:
Engineered for all-weather traction while reducing rolling resistance and irregular wear to promote longer tread life.

Lamelles profondes à angles multiples:
Conçues pour fournir de la traction dans toutes les conditions climatiques tout en réduisant la résistance au roulement et l'usure irrégulière, ce qui favorise une longue durée de vie de la bande de roulement.